

---

Verze: AVENSIO SW 3.3.9, AVENSIO SW Výpočet (APS) 3.3.9

---

## Dopis k verzi 3.3.9.

28. 01. 2025

Tento dokument je určen oprávněným uživatelům programového vybavení AVENSIO SW za těchto podmínek:

1. Celý text musí být ponechán v původním znění bez úprav a se zahrnutím všech stránek.
2. Všechny kopie musí obsahovat označení autorského práva společnosti RSM Payroll Centre CZ s.r.o.
3. Tento dokument nesmí být distribuován za účelem dosažení zisku.

AVENSIO Software je registrovaná ochranná známka. Ostatní v textu použité názvy produktů, firem apod. mohou být ochrannými známkami nebo registrovanými ochrannými známkami příslušných vlastníků.



## Obsah:

<b>1.</b>	<b>Průběh instalace verze 3.3.9</b>	<b>3</b>
1.1	Než začnete instalovat	3
1.2	Instalace nové verze programu	3
1.3	Instalace nové verze programu – pro servery	3
1.4	Aktualizace sestav	3
<b>2.</b>	<b>Důležité změny – NEPŘEHLÉDNĚTE!</b>	<b>4</b>
2.1	Sleva na sociálním pojištění – pracující důchodci	4
2.2	Sociální pojistné za organizaci	4
2.3	Změny mzdových konstant od 1.1.2025	6
2.4	Dohody o provedení práce od 1.1.2025	6
2.5	RZD – hromadné načtení PDF souborů	6
<b>3.</b>	<b>Stručný popis změn, novinky a ostatní</b>	<b>8</b>
<b>4.</b>	<b>Stručný popis sestav</b>	<b>9</b>
<b>5.</b>	<b>Upozornění z předchozí verze – nezabavitelná částka</b>	<b>9</b>
<b>6.</b>	<b>Aktualizace verze 3.3.9.9</b>	<b>10</b>



Vážení uživatelé,

dostáváte novou verzi mzdového a personálního programu AVENSIO SW. Verze je určena pro zpracování mezd **od měsíce 01/2025!**

Žádáme uživatele, aby věnovali pozornost stahování souborů nové verze. Připomínáme, že soubor s označením „**server**“ je určen uživatelům, kteří tento způsob aktualizace již používají a instalují novou verzi programu pomocí menu programu *Hlavní přihlašovací okno – Údržba – Instalace aktualizace – verze*. Balíček pro instalaci je pouze jeden.

Ověření správného průběhu instalace verze 3.3.9 provedete pomocí menu *Nápověda - O programu*. Správné hodnoty budete mít nově tyto:

<b>verze programu</b>	<b>=</b>	<b>3.3.9.x</b>
<b>verze výpočtu</b>	<b>=</b>	<b>3.3.9.x</b>
<b>verze databáze</b>	<b>=</b>	<b>av_0339</b>

Správně nainstalovanou verzi můžete začít používat obvyklým způsobem.

## 1. Průběh instalace verze 3.3.9

### 1.1 Než začnete instalovat

Před instalací nové verze 3.3.9 zkontrolujte, zda máte správně nainstalované předchozí verze programu. Kontrolu provedete v menu programu *Nápověda – O programu*.

Potřebná verze programu je **3.3.8.x**

Potřebná verze výpočtu je **3.3.8.x**

Potřebná verze databáze je **av\_0338, příp. av\_0338x**.

Pokud používáte verze programu, výpočtu nebo databáze starší než doporučené, proveďte nejdříve instalaci předchozích verzí. V případě potřeby nás kontaktujte na našich telefonických linkách.

### 1.2 Instalace nové verze programu

**Důležité upozornění:** Při instalaci nové verze **musí být program AVENSIO SW ukončen!**

Podrobný popis instalace nové verze programu naleznete v dokumentu „Aktualizace programu AVENSIO SW“ (viz *Nápověda – Online nápověda*).

### 1.3 Instalace nové verze programu – pro servery

**Důležité upozornění:** V organizacích, ve kterých pracuje s jednou databází více uživatelů, je nutné, aby se jednotliví uživatelé přihlašovali k databázi postupně. Teprve **až proběhne spuštění programu a aktualizace databáze u prvního uživatele**, může se k databázi přihlásit další uživatel!

### 1.4 Aktualizace sestav

Při prvním spuštění programu budou automaticky do databáze doplněny všechny povinné sestavy, nemusíte tedy provádět ruční import balíčku sestav. V menu *Údržba - Export sestav* lze ověřit, zda byly sestavy úspěšně doplněny.

**Poznámka:** Pokud se z nějakého důvodu automatické doplnění sestav nezdařilo, proveďte import balíčku sestav ručně. Pomocí nabídky *Údržba - Import sestav - Načti soubor XML* - vyberte soubor **Balicek\_k\_verzi\_3.3.9.xml** a stiskněte tlačítko *Importovat sestavy*.



## 2. Důležité změny – NEPŘEHLÉDNĚTE!

**Upozornění:** Níže popsané změny se v programu a na datech projeví poprvé při zpracování mezd za 01/2025!

### 2.1 Sleva na sociálním pojištění – pracující důchodci

Pracující starobní důchodci mají od ledna 2025 nárok na slevu ze sociálního pojištění. Sleva se týká zaměstnanců, kteří dosáhli důchodového věku a získali nárok na výplatu starobního důchodu v plné výši. Pokud splní podmínky, mohou tak ušetřit 6,5 % (tzn. neodvedou 7,1 %, ale jen 0,6 %).

Zaměstnanci musí o uplatnění slevy požádat svého zaměstnavatele. Pro tyto účely jsme v programu vytvořili novou sestavu **612511 – Žádost o slevu na sociálním pojištění zaměstnance** (jedná se pouze o pomocný vzor, zaměstnanec může využít svou vlastní žádost).

Po obdržení žádosti od zaměstnance můžete přejít k nastavení v programu, že se má sleva uplatnit. Provedete tak na osobních údajích zaměstnance v části sociálního pojištění příslušným zatržítkem (viz obr.).

Kromě zatržítka pro uplatnění slevy je možné doplnit datum, odkdy se má sleva uplatnit. Protože platí, že podmínky pro slevu musí platit celý kalendářní měsíc, tak **jakékoliv datum, které není od 1. v měsíci, odsouvá uplatnění slevy na další měsíc** (viz informativní upozornění v kontrole dat). Pokud ponecháte pole datumu „prázdný“, pak se pole bere jako by bylo uvedeno 1. v měsíci.

Nutnou, ale nikoliv dostačující, podmínkou pro zohlednění slevy je zadaný starobní důchod, nebo jemu podobné typy 3, 38 a 39. Zákonnou podmínkou je však **pobírání starobního důchodu v plné výši**. To se v programu evidovat nebude a ověření bude tak na mzdových účtech. **Proto se také nebere v úvahu předčasný důchod - ten není v plné výši.**

S touto změnou jsou spojeny i drobné úpravy v sestavách jako například 010700 – Rekapitulace sociálního pojištění, 070900 – Seznam pojištěnců, 070901 – Sociální pojištění – souhrnný přehled a 070906 – Seznam pojištěnců – podle druhu.

### 2.2 Sociální pojistné za organizaci

Upozorňujeme, že z důvodu legislativní změny §5a odst. 2 zákona 589/1992 Sb. **Zákon o pojistném na sociální zabezpečení** se od roku 2025 sociální pojistné počítá novým způsobem (viz další strana „Způsob výpočtu pojistného“).

#### Rizikové zaměstnání

Od 1. 1. 2025 je povinnost odvádět zvýšené pojistné za organizaci se sazbou 26,8 % u zaměstnanců, kteří vykonávají rizikové zaměstnání. Jedná se o práce zařazené do **čtvrté kategorie**.

Aby se u zaměstnanců, kteří pracují v rizikovém zaměstnání, počítalo sociální pojistné za organizaci ve vyšší sazbě, je nutné u funkce v číselníku „Funkce, ISCO“ nastavit příznak u pole „Výpočet soc. pojistného za organizaci“ => „Rizikové zaměstnání“.



Pokud byste potřebovali, aby se zvýšené pojistné počítalo u zaměstnanců zařazených na daném pracovišti (nehlédě na funkce), můžete si u daného pracoviště nastavit v poli „Výpočet soc. poj.“ možnost „Rizikové zaměstnání“ (Číselníky a nastavení – Struktura organizace – Pracoviště).

Zdroj financování:	0		neuvedeno
Zakázka:			
Vedoucí:			
Výpočet soc.poj.:	1		Rizikové zaměstnání (4. kategorie rizik)

Výše uvedené možnosti lze i kombinovat, záleží tedy na Vaší potřebě.

Vypočtené pojistné si můžete ověřit na záložce Mzdový lístek u sociálního pojistného, kde se objeví tři tečky:

<b>Zdanitelný příjem:</b>	50280,00		<b>Vyměřovací základ</b>		<b>Pojistné</b>
Vym. základ SP:	50280,00	...	Běžní zaměstnanci:	0,00	0,00
Vym. základ ZP:	50280,00		Zdravotničtí záchranáři:	0,00	0,00
Poj. zam. soc.:	3570,00		Rizikové zaměstnání:	50280,00	13475,00
Poj. zam. soc. sleva:	0,00				
Poj. zam. zdr.:	2263,00		Sleva:		0,00
Poj. org. soc.:	13475,00	...			
Poj. org. soc. sleva:	0,00		Odvod:	50280,00	13475,00
Poj. org. zdr.:	4525,00				

Zavřít

### Způsob výpočtu pojistného:

Pojištění za organizaci se nově počítá tak, že se vyměřovací základ pro SP rozdělí do kategorií na běžné zaměstnance, záchranáře a rizikové zaměstnání podle poměru odpracovaných hodin v jednotlivých kategoriích. To znamená, že se odpracované hodiny rozdělí podle nastavených funkcí/pracovišť na mzdových položkách (nehlédě se na odpracované hodiny z opravných položek – např. při opravě zpět náhrad, nemoci apod.).

Pokud v daném měsíci nejsou evidovány žádné odpracované hodiny, provede se výpočet podle hodin minulého období (pokud nejsou hodiny ani v minulém období, hledá program v tom předchozím atd.). V případě, že při hledání program nenajde hodiny do ledna 2023, pak spočítá pojistné jako by šlo o běžného zaměstnance.

Při zjišťování hodin program funguje následovně:

- do odpracovaných hodin měsíce pro rozpočítání vyměřovacích základů podle kategorií zaměstnanců (běžní, záchranáři a rizikové zaměstnání) se nezapočítávají opravy předchozích měsíců,
- při zjišťování odpracovaných hodin z předchozích měsíců (pokud ve zpracovávaném období žádné nejsou), se započtou všechny opravy odprac. hodin provedené v následujících měsících, tj. za dané období v minulosti se budou brát hodiny po všech případných známých opravách,
- odpracované hodiny se pro rozpočítání SP sčítají ze všech navazujících poměrů platných v období a podle tohoto součtu hodin se potom rozdělují celkový vyměřovací základ na dílčí vyměřovací základy pro jednotlivé kategorie/sazby SP (běžní zaměstnanci, záchranáři, rizikové zaměstnání).



## 2.3 Změny mzdových konstant od 1.1.2025

	2024	2025
Minimální mzda	18 900 Kč	20 800 Kč
Maximální vyměřovací základ SP	2 110 416 Kč	2 234 736 Kč
Průměrná mzda	43 967 Kč	46 557 Kč
Rozhodná částka pro soc. pojištění	4 000 Kč	4 500 Kč
Redukční hranice pro výpočet náhrady při dočasné pracovní neschopnosti	256,55 Kč 384,83 Kč 769,48 Kč	271,60 Kč 407,40 Kč 814,80 Kč
Úleva na ZP (u organizace zaměstnávající nad 50 % ZTP)	15 440 Kč	15 749 Kč
Sazba SP organizace:		
- Zdravotnickí záchranáři	27,8 %	28,8 %
- Rizikové zaměstnání	24,8 %	26,8 %
Paušální náhrada nákladů při home office/hod.	4,5 Kč	4,8 Kč
Limit průměru pro refundaci náhrady (akce pro děti)	243,90 Kč	259,30 Kč

## 2.4 Dohody o provedení práce od 1.1.2025

Pro dohody o provedení práce platí stejná pravidla, jako tomu bylo doposud, jen s některými změnami:

- Srážková daň bude do výdělku 11 499 Kč, a od výdělku 11 500 Kč již bude platit zálohová daň (sjednocení pravidel pro sociální/zdravotní pojištění a srážkovou daň). S tím souvisí i odvody na SP a ZP, kdy při výdělku 11 500 Kč se již bude odvádět.

Příjem	Od 1. 1. 2025
11 499 Kč	Srážková daň (bez SP a ZP)
11 500 Kč	Zálohová daň (SP a ZP) - změna
11 501 Kč	Zálohová daň (SP a ZP)

## 2.5 RZD – hromadné načtení PDF souborů


Již ve verzi 3.3.8 jsme Vás informovali o formuláři „Žádost o roční zúčtování daně“, který lze uložit do PDF jako interaktivní formulář (editovatelný). V ideálním případě předáte zaměstnanci, aby Vám jej vyplnil a předal elektronicky zpět.

Výhodou elektronického předání je možnost nahrání PDF souboru do programu na záložce RZD (ikona PDF vlevo dole na obr.), díky čemuž za Vás program vyplní vše, co zaměstnanec uvedl do žádosti. Na Vás už zbývá jen kontrola vyplněných údajů.



**Roční zúčtování daně za rok 2024**

Nezdanitelné částky	Slevy na dani	Rekapitulace
Hodnota darů: 0	Manžel(ka): 0	Základ: 0
Roční úrok z úvěrů: 0	- příjmení, jméno:	Daň tabulkou: 0
Spoření na stáří: 0	- rodné číslo:	Sleva: 0
	Zastavená exekuce: 0	Bonus: 0
		Daň: 0



NOVĚ ve verzi 3.3.9 umožňujeme hromadné načtení PDF vyplněných formulářů. Hromadný import naleznete v Hlavní nabídce – Tiskové sestavy – Daně – Roční zaměstnanec – Import žádostí o zúčtování daně z PDF.

**Hromadný import žádostí o zúčtování daně za rok 2024 z PDF formulářů**

**Výběr umístění dokumentů**  
Nastavení, kde jsou dokumenty, které se budou zpracovávat

Zvolte, prosím, kde jsou dokumenty, které se budou zpracovávat:

☒ Složka s dokumenty na disku




Složka s dokumenty:  ...

☒ Zahrnout podsložky

☒ Po importu přesunout dokument do podsložky Archiv

☐ Dokumenty u zaměstnance

Skupina dokumentů:

 Zpět  Další  Zpracovat dokumenty

Hromadný import lze provést dvěma způsoby:

- 1) Máte PDF dokumenty uložené v úložišti PC – vyberete přes tři tečky adresář (složku), kde máte dokumenty uložené. Současně jsou u této volby přednastavená zatržítka u „zahrnout podsložky“ a „po importu přesunout dokument do podsložky „Archiv““. První podmínka znamená, že po výběru složky se automaticky zahrnou i soubory, které jsou uloženy v dalších podsložkách Vámi vybrané složky. Druhá podmínka vytvoří (ve Vámi vybrané složce) složku „Archiv“, do které přesune ve stejné struktuře zpracované PDF soubory pro přehled, které PDF soubory byly již zpracovány.
- 2) Máte PDF dokumenty uložené u zaměstnance (záložka Dokumenty) – vyberete skupinu dokumentů, do kterých ukládáte PDF soubory s žádostí o RZD.

Poté přejdete na další krok pomocí tlačítka „Další“. Zobrazí se přehled všech dokumentů typu PDF, které se v dané složce (případně podsložkách) nacházejí. Doporučujeme si pro přehlednost PDF dokumenty týkající se RZD evidovat v jedné složce.

Po kontrole dokumentů můžete přejít ke zpracování dokumentů – tlačítko „Zpracovat dokumenty“. Program se dotáže, zda jsou PDF soubory zaheslované:

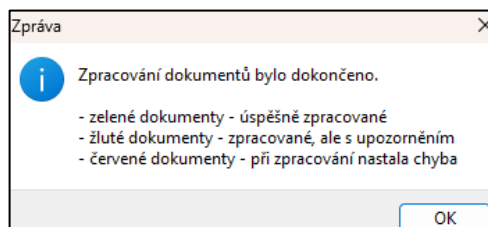
- 1) Soubory zaheslované nejsou. V tom případě si program přiřadí dané PDF k zaměstnanci na základě rodného čísla, které je uvnitř dokumentu,
- 2) Soubory jsou zaheslované (stejné heslo pro všechny) – program si přiřadí k zaměstnancům dle rodných čísel v dokumentech (jako v bodě 1),



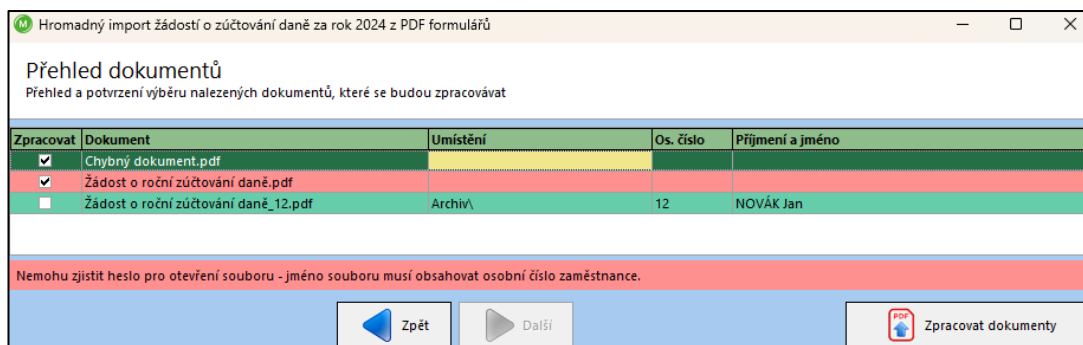


- 3) Soubory jsou zaheslované (každý zvlášť má své heslo – osobní číslo nebo rodné číslo) – nejdříve zvolíte, jakým způsobem (osobní číslo/rodné číslo). Pokud má program otevřít zaheslovaný soubor, musí nějakým způsobem zjistit, jakého zaměstnance se daný PDF soubor týká. Příznakem je název souboru, kde by mělo být osobní číslo zaměstnance (mělo by být první číslo obsažené v názvu souboru).

Jakmile dojde k prověření dokumentů a jejich přiřazení, zobrazí se informativní zpráva (viz následující obrázek), ve které jsou informace k jednotlivým řádkům.



V případě, kdy bude některý z řádků v červené barvě, znamená to, že nastala chyba. O jakou chybu se jedná zjistíte tak, že kliknete na chybný červený řádek a dole v okně se objeví důvod chyby.



### 3. Stručný popis změn, novinky a ostatní

- **ISP**

Příplatky za zvýšenou zátěž ve zdravotnictví (při 24hodinových směnách od 13. hodiny) jsou zařazené do datového prvku AA0239.

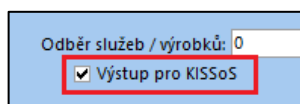
- **Hlášení OSSZ (PVPOJ)**

Aktualizace přehledu o výši pojistného na ČSSZ, aby zohledňoval slevy na pojistném pro pracující důchodce a změny sazeb pojištění organizace pro zaměstnance pracujících v rizikovém zaměstnání.

- **Výstup KISSoS – sestava Podíl osob se ZP (011300)**

Pokud potřebujete podklady pro výkaz KISSoS, pak můžete využít sestavu Podíl osob se ZP (011300), kde přibyl zatřítko, díky kterému si lze připravit podklady právě pro tento výkaz. Zatřítko v sobě obsahuje započítání hodin z DPP a DPČ.

Co se týká úpravy neodpracovaných hodin za nemocenské či ošetřovné, tak to se řeší v rámci tlačítka „Upravit hodiny nemocenských“.



Nejedná se o výstup na základě jednoho kliknutí. Úprava sestavy dovoluje uživateli výběr dle různých rovin, pracovišť, zdrojů financování, zakázek a funkcí (jednotlivě).

- **Dávkové zadávání – import plánu**

Přidána nová volba pro import plánu dle indexu směny.





- **Payminator – RZD**

V rámci nové verze je připravené propojení s aplikací Payminator, které se týká ročního zúčtování daní. Pokud budete RZD provádět pomocí této aplikace, prosíme o důslednou kontrolu po přenesení dat do Avensia.

- **Žádost o dávku – NEMPRI25**

Do odeslané žádosti o dávku se načítá telefon a e-mail pracovníka (mzdové účetní), který žádost vystavil.

## 4. Stručný popis sestav

### Nové sestavy:

- **Žádost o slevu na sociálním pojištění zaměstnance (612511)** – pomocný formulář pro zaměstnance, kteří chtějí uplatňovat slevu na sociálním pojistném.

### Aktualizace sestav:

- **Potvrzení o příjmech se srážkovou daní (611411)** – při tisku sestavy ze záložky Ročního zúčtování daně se objeví stejné okno před tiskem, jako při tisku sestavy z Hlavní nabídky. Může se hodit například pro zobrazení podpisu osoby 5.

Kromě jiných úprav se také aktualizovaly daňové tiskopisy (formuláře) pro rok 2025. Jedná se o:

- 101000 - Vyúčtování zálohové daně (týká se jen tiskopisů, nikoli XML souboru zasílaného na portál daně) - vzor č. 25
  - o VZD příloha č.1 počet zaměstnanců (101200) – vzor č. 24
  - o VZD příloha č.2 cizinci (101100) – vzor č. 16
  - o VZD příloha č.3 opravy záloh daně (101300) – vzor č. 18
  - o VZD příloha č. opravy bonus (101400) – vzor č. 13
- 102000 Vyúčtování srážkové daně (týká se jen tiskopisů, nikoli XML souboru zasílaného na portál daně) – vzor č. 19
  - o VSD příloha (102100) – vzor č. 15
- 610211 - Zdanitelné příjmy pro FÚ – vzor č. 33 (platí pro rok 2025)
- 611411 - Potvrzení příjmů se srážkovou daní – vzor č. 12
- 611211 - Daňové zvýhodnění na vyživované dítě – vzor č. 3
- 611210 - Daňové zvýhodnění na vyživované dítě – pro přiznání – vzor č. 3
- 982211 – Protokoly vyrovnání daně – vzor č. 29

## 5. Upozornění z předchozí verze – nezabavitelná částka

Pro ty, kteří změnu nezaznamenali, tak aktualizace 3.3.8.11 přinesla změnu pravidel výpočtu a výše nezabavitelné částky na exekuční srážky platné od 1.1.2025, které je nutné použít za výplaty mezd provedené od 1.1.2025, tj. i za výplaty mezd za prosinec 2024.

Základní nezabavitelná částka se nově vypočítá jako 14 680 Kč + 4 860 Kč = 19 540 Kč. Tzn. 2/3 nezabavitelné částky je 13 027 Kč

Druhá legislativní změna spočívá v tom, že pokud je u zaměstnance stav ženatý/vdaná, musí pobírat ještě důchod, aby došlo k připočtení ¼ nezabavitelné částky (anebo musíte mít zadaného manžela/ku v rodinných příslušnících se zatržítkem vyživovaná osoba, čímž programu sdělíte, že manžel/ka pobírá důchod a má se tedy uplatnit ¼ nezabavitelné částky).



## 6. Aktualizace verze 3.3.9.9

- **Sociální pojistné za organizaci – rizikové zaměstnání**

Oprava chybného započtení hodin ve svátek pro rozpočítání sociálního pojistného mezi jednotlivé kategorie zaměstnání (běžní zaměstnanci, záchranáři, rizikové zaměstnání) dle odpracovaných hodin.

- **Roční zúčtování daně (dary)**

Nabytím účinnosti novely zákona č. 128/2022 Sb. lze mimořádně až do zdaňovacího období 2026 podle § 15 odst. 1 zákona o daních z příjmů od základu daně odečíst hodnotu bezúplatného plnění v úhrnu nejvýše 30 % ze základu daně.

- **Náhrada za nemoc u dohod konaných mimo pracovní poměr**

Na základě plánovaného rozdělení náhrady za nemoc u pracovních poměrů a dohod v rámci výkazu P1-04 se Vám v nové verzi vytvoří nový uživatelský mzdový kód 6570 (pokud máte již tento uživatelský kód využitý/obsazený, pak se založí další v číselné řadě 657-0/1/2...) se systémovým kódem 740.

Tento nový kód se bude generovat po zadání následujících kódů na záložce nemocenské:

- 6510 – NEMOC OON
- 6520 – NEPRAC.URAZ OON
- 6530 – PRAC.URAZ OON
- 6540 – NEMOC Z POVOL. OON
- 6550 – KARANTENA OON

(pokud byste měli nějaký z těchto kódů použitý/obsazený, pak se založí další v číselné řadě např. 651-0/1/2...)

- **Payminator** - vylepšení zobrazování změn v případě přenosu měsíčních slev z Payminatora do Avensia.
- **Rekapitulace pojistného (010500)** – úprava správného zaokrouhlování sociálního pojistného za zaměstnance v případě, kdy jsou v organizaci slevy na SP u důchodců.
- **Potvrzení o počtu směn v zaměstnání zdravotnického záchranáře nebo člena jednotky hasičského záchranného sboru podniku (071003)** – oprava zaokrouhlování výsledného počtu směn a eliminace tisku rizikově pracujících zaměstnanců.
- **Žádost o dávku (PDF formulář)** – zápis znaků i v případě otevřeného formuláře v prohlížeči Chrome.
- **Sociální pojištění – souhrnný přehled (070901)** – přidání možnosti filtrování podle slevy na SP za zaměstnance/organizaci.

Parametry a podmínky

- ☒ Přehled po zaměstnancích
- ☐ Pouze zaměstnance se slevou organizace
- ☐ Pouze zaměstnance se slevou zaměstnance

Mnoho úspěchů při Vaší práci  
přeje kolektiv autorů programu AVENSIO SW  
a kolektiv zaměstnanců firmy RSM Payroll Centre CZ s.r.o.